

# Cycling Safaris

## RING OF KERRY & DINGLE HALBINSEL Selbstgeführte Kurztour 2018

162 km | 4 Tage/3 Nächte



Diese Tour bietet die spektakulärsten Kulissen in diesem Land an und ist die Heimat von Irlands höchsten Bergreihen. Jeder Tag präsentiert Ihnen noch atemberaubendere Szenarien, während Sie durch die majestätischen Bergreihen fahren und an schönen Seen entlang cruisen. Die Strecken sind von gelbem Ginster und lilanem Heidekraut umrahmt, welches hier überall wächst. Dieses ist eine unserer hügeligeren Touren, aber alle Mühe wird durch die prächtige Landschaft und den tollen Übernachtungsorten belohnt.

### REISEPLAN

#### 1. TAG KILLARNEY

Wenn Sie in Killarney angekommen sind, können Sie sich auf den Weg zu Ihrer Unterkunft machen. Die Zimmer sind gegen 14 Uhr bezugsfertig. Reisen Sie früher an, können Sie Ihr Gepäck im Gasthaus unterbringen und durch die belebte Stadt schlendern.

Dann können Sie Ihre vorgebuchten Fahrräder bei der nahegelegenen Fahrradvermietung abholen.

Wir werden Ihnen vor Reiseantritt eine Kopie Ihrer Hotelliste und Kontaktdetails zuschicken. Ihre Routenbeschreibung und Karte wird im Gasthaus für Sie bereitliegen.

Falls Sie Zeit haben, können Sie die Ross Castle, ein wundervoll restauriertes Turmhaus aus dem 16. Jahrhundert, besichtigen, welches den Lough (=See) Leane überblickt. Von hier aus können Sie sogar ein Boot mieten und zu einer Klösterlichen Stätte aus dem 6. Jahrhundert rudern, welche auf einer der naheliegenden Inseln zu finden ist. Ross Castle ist ca. 2,5 km von der Stadt entfernt.



## 2. TAG

## KILLARNEY NACH SNEEM

47 km



Die Tour startet, indem Sie dem Fahrradweg bis in die Muckrosshaus-parkanlage folgen. Im Park ist ein Franziskaner Kloster, welches aus dem 15. Jahrhundert stammt. Es liegt nun in Ruinen, aber es befindet sich in einer sehr idyllischen Lage, umgeben von einer Eibe, die durch das Klostergewölbe wächst.

Nach einem Schlendern durch die berühmten Muckross Gärten folgt ein entspanntes Radeln entlang eines ruhigen Fahrradweges zwischen zwei von Killarneys Seen, bevor es wieder auf den Hauptweg geht. Ein langsamer Anstieg bis nach Molls Gap wird mit einem köstlichen Mittagessen belohnt. Die Lage des Restaurants erlaubt einen fantastischen Ausblick auf die umliegenden Berge.

Am Nachmittag fahren Sie weiter durch die atemberaubende Szenerie bis hinunter zum malerischen Dorf Sneem.

## 3. TAG SNEEM NACH GLENBEIGH

51 km

Den Hauptweg von „Ring of Kerry“ vermeidend, fahren Sie über die Halbinsel. Sie passieren ruhige Landstraßen mit umwerfenden Aussichten auf die umgebenden Berge, während Sie den herrlichen Gap (= Lücke) of Ballaghbearna erklimmen. Dann geht es auf der anderen Seite hinunter in ein anderes Tal mit Ausblicken auf Carrauntoohil, Irlands höchstem Berg.

Nach dem Lunch folgt ein wundervolles Fahrradfahren durch ruhige Felder und über alte Steinbrücken, bevor Sie zum Caragh See gelangen. Der Seeuferstraße folgend, fahren Sie Richtung Westen bis zum Seedorf von Glenbeigh, wo Sie die Nacht in einem komfortablen Hotel verbringen werden.



## 4. TAG GLENBEIGH NACH KILLARNEY

64 km

Unser erstes Ziel ist Kate Kearney's Cottage, wo Sie einen Teestopp einlegen können. Dann betreten Sie den letzten Höhepunkt der Reise, den Gap of Dungloe, einen Ort, den Sie niemals vergessen werden.

Aus dem „Gap“ kommend, haben Sie eine unglaubliche Aussicht hinunter auf das schwarze Tal (Black Valley), bevor Sie einer kleinen ruhigen Route durch das friedliche Tal folgen, welches von grünen Feldern und grasenden Schafen umgeben ist. Es folgt ein Anstieg aus dem Tal hinaus und zurück zu Molls Gap, Ihrem Mittagsstopp vom ersten Tag.

Nach dem Lunch geht es im Freilauf den Weg hinunter bis nach Killarney.



### 2018 TOURDATEN

Von April bis Mitte Oktober. Täglicher Start möglich.

### 2018 TOURPREIS

- € 515.00 pro Person im Zweibettzimmer in der Nebensaison
- € 530.00 pro Person im Zweibettzimmer für Juli und August
- € 145.00 Einzelzimmerzuschlag (wenn Sie mit anderen reisen)
- € 225.00 Einzelzimmerzuschlag für Alleinreisende (für eine Solo-Tour)

## WAS IST IM KATALOGPREIS ENTHALTEN?

- 4 Übernachtungen mit „Full Irish Breakfast“
- 24 Gänge Tourenrad mit Fahrradtasche, Fahrradschloss, Reparaturkit, Getränkehalterung
- Routenbeschreibung und Karte
- Täglicher Gepäcktransfer
- 24 Stunden Telefonservice
- GPS-Tracks auf Anfrage verfügbar

### Ausgaben für Mahlzeiten

Das Frühstück ist im Tourpreis enthalten. Kunden kaufen Ihr eigenes Mittag- und Abendessen auf der Tour. Sie sollten zwischen €10 und €15 für die Lunchpause einrechnen und Abends etwa €15 bis €25.

### Extrapreise (dieses sind nur geschätzte Werte und werden von Gebiet zu Gebiet variieren)

Kaffee/Tee	€2.00	Ein Glas Bier	€2.80 (ein halber "Pint")
Alkoholfreie Getränke	€2.00	Ein Pint Bier	€4.80 (ein Pint = 570ml)
Flasche Wasser (klein)	€1.70	Flasche Wein	€18.00+

### Gibt es Möglichkeiten, Geld umzutauschen?

Es gibt Banken und Geldautomaten in Killarney und Dingle (Öffnungszeiten Montag-Freitag, 10.00-16.00 Uhr). Kreditkarten werden weitestgehend akzeptiert. Reiseschecks werden in Banken und Postämtern akzeptiert. Es ist empfehlenswert, genug Bargeld für die ersten drei Tage der Tour mitzunehmen, da Sie bis Sie in Dingle sind, an keiner Bank vorbeikommen werden.

### Extra Ausgaben

Die Bootstour, um den Delphin in Dingle zu sehen, kostet etwa €16.

Falls Sie mit dem Delphin schwimmen möchten, beläuft sich der Gesamtpreis inklusive Neoprenanzug auf etwa €45.

Das Rückfahrtticket für die Fähre zu den Blasket Inseln kostet ungefähr €35, falls Sie das schnelle Boot von Dingle nehmen.

Eine Massage in Dingle kostet um die €40.

## EMPFEHLENSWERTES ZUM MITBRINGEN

\*Wir empfehlen, dass Sie **gepolsterte Fahrradshorts und/oder einen Gelsattelüberzug** mitnehmen, welches das Radfahren mit Sicherheit komfortabler gestaltet. Fahrradhandschuhe sind ebenfalls eine gute Investition. Sie können auch Ihren eigenen Sattel mitbringen, welcher an das Fahrrad angepasst werden kann.

\* Wir bieten kleine **Seiten- oder Fronttaschen** (nicht wasserdicht) an, in welche Sie gebräuchliche Dinge aufbewahren können. Falls Sie einen Tagesrucksack oder Ähnliches bevorzugen, können Sie diese auch auf dem vorhandenen Gepäckträger transportieren.

\* Wir bieten **kein Regenzeug** an, stellen Sie daher sicher, dass Sie Ihre eigene wasserdichte Jacke/Hose mitbringen.

\* **Auf unseren Selbstgeführten Touren bieten wir keine Fahrradhelme an. Es ist sehr empfehlenswert einen zu tragen, bringen Sie daher bitte Ihren eigenen mit.**

\* Vergessen Sie nicht **Sonnencreme, Sonnenbrille, Sonnenhut** und Badezeug mitzubringen für eine Erfrischung im Atlantischen Ozean!

\* Falls Sie **„klick in“ Pedalen** verwenden möchten, bringen Sie bitte Ihre eigenen Pedalen mit (und Spanner). Diese können Sie dann an unsere Räder montieren (Die Pedalen an unseren Rädern verfügen nicht über Klick in-Möglichkeiten).

\* Unsere Leihräder haben kein **Licht** – kein Problem an den langen Sommerabenden. Sollten Sie jedoch Im Mai oder September reisen, empfehlen wir, ein Licht oder eine Neonjacke/-weste mitzubringen.



In 2018 benutzen wir die **GIANT CITY** Räder für unsere Touren.



Um sich die Spezifikation des Fahrrades anzugucken, klicken Sie bitte auf den folgenden Link:

[www.giant-bicycles.com/en-ie/bikes/model/alight.2.city/28581/99470/](http://www.giant-bicycles.com/en-ie/bikes/model/alight.2.city/28581/99470/) ( Herrenrad )

[www.giant-bicycles.com/gb/escape-city](http://www.giant-bicycles.com/gb/escape-city) ( Damenrad )

Die Fahrräder werden in verschiedenen Größen geliefert und sind mit Damen- (niedriger Rahmen) oder Herrenrahmen (Querstange) erhältlich. Es ist wichtig, dass Sie bei der Buchung Ihre Größe angeben, damit wir für Sie das richtige Fahrrad bereitstellen.

Es gibt einige Steigungen auf dieser Tour, daher empfehlen wir, dass Sie vor Antritt der Tour versuchen, etwas Zeit zum Radeln zu finden, um Ihre Urlaubswoche noch mehr genießen zu können. Etwas Training, wenn möglich in unterschiedlichem Terrain mit einigen Steigungen, ist sicher hilfreich.

## UNTERKUNFT

Sie übernachten in Gasthäusern und kleinen Hotels, und wir hoffen dort den besten Standard mit einem warmen „Irish Welcome“ zu sichern. Alle Zimmer sind „en Suite“ eingerichtet.

Wir behalten uns vor, die Unterkünfte während der Tour zu ändern, aber wir werden immer bemüht sein, einen hohen Standard anzubieten.

### **Was passiert, wenn ich am ersten Abend spät eintreffe?**

Bitte kontaktieren Sie das Gasthaus, um Ihre Ankunftszeit durchzugeben, falls Sie spät eintreffen werden.

### **Wie kann mich jemand während der Tour kontaktieren?**

Falls Sie ein Handy besitzen, welches mit dem GSM 900 System operiert, wird dieses kompatibel mit dem Irischen System sein. Wir werden Ihnen ausserdem vor Tourbeginn eine Liste mit allen Unterkünften zuschicken.

### **Suchen Sie nach Übernachtungsmöglichkeiten vor oder nach Ihrer Tour?**





Wir würden uns freuen, Ihnen bei der Organisation von Übernachtungsmöglichkeiten ausserhalb Dublins vor Start oder nach Ende Ihrer Tour behilflich zu sein. Falls Sie es bevorzugen, Die Unterkunft selber zu buchen, haben wir für Sie eine Liste mit Internetadressen im unteren Teil bereitgestellt.

Falls Sie planen, nach Ihrer Tour ein paar Tage in Dublin zu verbringen, empfehlen wir Ihnen, dass Sie gut im Voraus buchen, da die Hauptstadt Irlands am Wochenende sehr geschäftig sein kann. Wir organisieren keine Übernachtungen in Dublin, aber es gibt eine Vielfalt an Internetseiten, welche einen guten Reservierungsservice anbieten. Ein guter Anfang ist Dublin Tourism ([www.visitdublin.com](http://www.visitdublin.com)) oder [www.booking.com](http://www.booking.com) .

Andere Seiten for Dublin/Ireland

[www.discoverireland.ie](http://www.discoverireland.ie) [www.dublinhotels.com](http://www.dublinhotels.com) [www.irelandhotels.com](http://www.irelandhotels.com) [www.goireland.com](http://www.goireland.com) [www.hiddenireland.com](http://www.hiddenireland.com)

### Unterkunft - Abhängig von der Verfügbarkeit

1. & 4. Tag: Killarney  Killarney Inn <a href="http://www.killarneyinn.ie/">www.killarneyinn.ie/</a>	
1. & 4. Tag: Killarney  Parkfield House <a href="http://parkfieldkillarney.com">parkfieldkillarney.com</a>	
2. Tag: Sneem  Sneem Hotel <a href="http://sneemhotel.com">sneemhotel.com</a>	
3. Tag: Glenbeigh  Towers Hotel <a href="http://towershotel.com">towershotel.com</a>	

### BACK UP SERVICE

Da dies eine selbstgeführte Tour ist, verfügen Sie nicht über die Unterstützung eines Guides mit einem Transporter. Unser Ziel ist es, dass Sie sich als unabhängige Reisende fühlen, frei, jeden Tag in Ihrem eigenen Tempo zu radeln und gleichzeitig die Sicherheit zu haben, dass Ihr Gepäck an Ihrer nächsten Unterkunft auf Sie wartet wird.

Falls Sie aus irgendeinem Grund nicht dazu in der Lage sind, ein Fahrrad zu fahren, kontaktieren Sie bitte unser Büro in Dublin (+353 1-2600749), damit wir mit dem Gepäcktransporter ebenfalls einen Transfer von Ihnen und den Fahrrädern organisieren können. Bitte nehmen Sie zur Kenntnis, dass wir für jede extra Fahrt von Ihrer Seite zusätzliche Kosten berechnen.

Unsere Fahrräder werden nach jeder Tour gewartet und sollten daher gut funktionieren. Falls Sie mit dem Rad kleine Probleme haben (z.B. einen Platten), werden Sie mit einer Fahrradpumpe, einem extra Fahrradschlauch und dem nötigen Werkzeug ausgestattet. Natürlich können Sie uns im Büro kontaktieren, falls Sie größere Probleme haben (+353 1-2600749).

### Wetter

Da Irland eine Insel nahe des Golfstromes ist, haben wir ein sehr mildes Klima, welches ideal zum Fahrradfahren ist. Wir empfehlen Ihnen, Ihr Regenzeug mitzubringen wie auch Ihren Sonnenschutz, da ein Tag mit Regen beginnen und mit herrlichem Sonnenschein enden kann! Die Temperaturschwankung im Sommer liegt zwischen 15 und 22 Grad Celsius.

### Visa Bestimmungen

Falls Sie einen EU Reisepass besitzen brauchen Sie nur sicher zu gehen, dass dieser für die Zeit Ihres Aufenthaltes gültig ist. Sie brauchen eine Fotoidentifikation wenn Sie zwischen Britannien und Irland reisen. Das gleiche gilt für Deutschland und Irland. Ein normaler Personalausweis reicht aus.

Alle anderen Nationalitäten benötigen einen Ausweis, welcher noch mindestens 3 Monate nach dem beabsichtigten Aufenthalt gültig ist. Die meisten Nationalitäten, inkl. USA, Kanada, Australien und Neuseeland, benötigen kein Visa für Irland und erhalten automatisch ein 90 Tage Besuchervisa bei der Ankunft. Falls Ihre Nationalität hier nicht aufgelistet ist, überprüfen Sie die Bestimmungen bitte mit Ihrem Reiseagenten oder konsularischem Büro.

### Elektrische Einheit/Handy

Die Elektronische Standardversorgung ist 220 Volt AC (50 Umdrehungen). Um kleine Geräte zu verwenden benötigen die Europäer vom Festland einen Adapter, damit Sie die 3-löchrigen flachen oder 2-löchrigen runden Steckdosen benutzen können. Das benutzte Mobiltelefon System ist ein digitales GSM 900 System.

### Internetseiten über Irland

Hier sind einige empfehlenswerte Internetseiten über Irland, welche Ihnen vielleicht helfen werden, Ihre Reise zu organisieren, falls Sie mehr Zeit bevor oder nach Ihrer Fahrradtour in Irland verbringen möchten.

[www.discoverireland.com](http://www.discoverireland.com) – Irish Tourist Board (Failte Ireland) offizielle Internetseite, welche ein weites Spektrum an Informationen über alle Regionen des Landes preisgibt.

[www.heritageireland.ie](http://www.heritageireland.ie) Informationen zu historischen Orten

Falls Sie vorhaben, mehr Zeit in **Dublin** zu verbringen, werden Ihnen folgende Adressen mehr Ideen zu Dingen die Sie machen und sehen können, geben:

[www.visitdublin.com](http://www.visitdublin.com) Dublin Tourism, Tourism Centre, Suffolk Street, Dublin 2

**Anrufe in Ireland - 1850 230 330      Anrufe in U.K. - 0800 039 7000**

**Anrufe von anderen Ländern - +353 66 979 2083**

[www.dublinuncovered.net](http://www.dublinuncovered.net)

[www.indublin.ie](http://www.indublin.ie)

[www.irishfolktours.com](http://www.irishfolktours.com)