

Cycling Safaris

ANTRIM Selbstgeführte Tour 2018 275km | 8 Tage/7 Nächte



Diese Tour bietet eine der spektakulärsten Küstenbilder Irlands an mit Klippen und saftigen, grünen Feldern, die bis zum Irischen Meer gelangen. Entlang der Küste befinden sich viele altertümliche Festungen und Schlösser. Auch fahren Sie mit dem Rad ins Landesinnere zu den berühmten Glens (=Täler) von Antrim mit seinem wundervollen Hochland und ruhigen Seitenstrassen. Andere Höhepunkte dieser spektakulären Woche beinhalten Besuche zu den weltbekannten Giants Causeway und Bushmills, der ältesten lizenzierten Whiskeydistillerie auf der Welt.

Alle Wege sind geteert und die Route ist so gestaltet, dass Sie die meiste Zeit der Woche auf ruhigen Seitenstrassen fahren. In seltenen Fällen wird es leider unumgänglich sein auf einer verkehrs-reicheren Strasse zu fahren, da es teilweise keine Nebenwege auf dieser Route gibt.

The cycling safari starts with a meeting of the group at 6.30pm our central accommodation (details of which are provided upon booking).

After a short introductory chat from the guide we will have a meal together giving you a chance to get to know your fellow cyclists.

REISEPLAN

1. Tag **BELFAST**

Wenn Sie in Belfast angelangt sind, können Sie sich auf den Weg zu Ihrer Unterkunft machen. Die Zimmer sind gegen 14 Uhr bezugsfertig. Falls Sie früher ankommen, können Sie Ihr Gepäck im Gasthaus lassen und schon einmal durch die belebte Stadt schlendern.

2. Tag **BELFAST NACH CARNLOUGH** 40 Meilen / 64 km

Sie starten Ihre Tour auf einem angelegten Fahrradweg, welcher Sie aus Belfast hinaus zur Küste entlang zu Carrickfergus und dem berühmte Schloss aus dem 12. Jahrhundert führt. Dann fahren Sie weiter ins Landesinnere und in die Berge, bevor Sie in das erste Tal von Antrim hineinradeln und eine tolle Aussicht auf den unten liegenden Ozean genießen können. Sie übernachten in der ruhigen Seeortschaft von Carnlough.



3. Tag

CARNLOUGH NACH CUSHENDALL

35 Meilen / 56 km



Am Morgen gehts hinauf in die Berge und Sie sehen den Sperrin Berg. Die Legende besagt, dass St. Patrick an diesem Ort seine Jugend in Gefangenschaft verbracht hat und als Schweinefarmer arbeitete, bevor ihm die Flucht nach England gelang. Später kehrte er als Bischof zurück, um die Iren zu Christen zu bekehren. Nachdem Sie den Berg gesehen haben können Sie sich eine Mittagspause in einem Hotel am Meer gönnen. Am Nachmittag fahren Sie entlang der herrlichen Küste bis zu Ihrem Übernachtungsort in Cushendall.

4. Tag

CUSHENDALL NACH BALLYCASTLE

35 Meilen/56 km

Nach dem Frühstück erforschen Sie das schöne und weniger besuchte Glen (=Tal) von Glenaan und kommen anschliessend zum Lunch zurück an die Küste in Cushendun. Am Nachmittag folgt eines der Höhepunkte dieser Woche – eine atemberaubende Radtour entlang der Küstenstrasse nach Ballycastle mit dem Passieren von grünen Feldern voller Schafe, während Sie die tolle Aussicht übers Meer bis nach Schottland und die “Mull of Kintyre” geniessen können.



5. Tag

RUHETAG IN BALLYCASTLE

Eine attraktive Option für den Ruhetag in Ballycastle ist, die Fähre zur naheliegenden Rathlin Insel zu nehmen. Die Insel hat eine der grössten Vogelkolonien im Lande sowie eine kleine Seehundgruppe. Dieses ist ein wundervoller Ort um den Ruhetag zu verbringen, da die Insel einem wirklich das Gefühl gibt, von allen Sorgen fort zu sein.



6. Tag

BALLYCASTLE / BUSHMILLS / BALLYCASTLE

35 Meilen/56km

Sie beginnen den Tag mit einer Tour entlang der schönen Küstenlinie, um die hexagonalen Basalt Steinformationen am Giants Causeway, Nordirlands bekanntester Landmarke, zu besichtigen. Sobald Sie dieses geografische Wunder gesehen haben, werden Sie verstehen, warum es einen Welterschafsstatus erhalten hat. Ihr nächster Halt ist die Carrik-a-Rede Seilbrücke. Diese Schwingbrücke zur Carrik-a-Rede Insel wurde ursprünglich von den vor Ort lebenden Fischern über einer 23m tiefen und 20m weiten Kluft gebaut, um Ihre Lachsnetze zu prüfen. Nachdem Sie die “Seilbrückenherausforderung” auf sich genommen haben fahren Sie weiter nach Bushmills zu ihrem Mittagsstopp und schliesslich wieder nach Ballycastle zu Ihrer Übernachtung.



7. Tag **BUSHMILLS TO COLERAINE - BELFAST** 25 Meilen/40km

An Ihrem letzten Radfahrtag begeben Sie sich in südliche Richtung zurück in die Täler und dem ECOS Center. Von hier aus werden Sie zurück nach Belfast gebracht, um die letzte Nacht in dieser Stadt zu genießen.



8. Tag **BELFAST - HOME**

Die Tour endet nach dem Frühstück.

2018 TOURDATEN

Von April bis Oktober. Täglicher Start möglich.

2018 TOURPREIS

£ 735.00 pro Person im Zweibettzimmer/Doppelzimmer

£ 235.00 Einzelzimmerzuschlag (wenn Sie mit anderen reisen)

WAS IST IM TOURPREIS ENTHALTEN?

- Sieben Übernachtungen mit "Full Irish Breakfast"
- Ein Abendessen
- 24 Gänge Tourenrad mit Fahrradtasche, Schloss, Reparaturkit, Getränkehalter, Gepäckträger
- Routenbeschreibung und Karte
- Täglicher Gepäcktransfer
- Transfer nach Belfast am letzten Tag der Tour
- GPS-Tracks auf Anfrage

In Nordirland wird mit Sterling bezahlt, wir empfehlen, Sterling bei der Ankunft mit sich zu führen.

Ausgaben für Mahlzeiten

Das Frühstück ist im Tourpreis enthalten. Kunden kaufen Ihr eigenes Mittag- und Abendessen auf der Tour. Sie sollten zwischen £5 - £10 für die Lunchpause einrechnen und Abends etwa £15 - £25. Auf Ihrer Wegbeschreibung haben wir Empfehlungen zum Essengehen aufgelistet.

Extrapreise (dieses sind nur geschätzte Werte und werden von Gebiet zu Gebiet variieren)

Kaffee/Tee	£1.20	Ein Glas Bier	£1.20 (ein halber "Pint")
Alkoholfreie Getränke	£1.20	Ein Pint Bier	£3.00 (ein Pint = 570ml)
Flasche Wasser (klein)	£1.20	Flasche Wein	£10 +

Zusatzausgaben

Die Bootstour zur Rathlin Insel kostet etwa £13 inkl. Rückfahrt und 2£ für ein Rad.

Die Tour für die Bushmills Distillerie kostet ca. £8.

Gibt es Möglichkeiten Geld umzutauschen?

Es gibt Banken und Automaten in Belfast und Ballycastle (Öffnungszeiten Mo.-Fr. 10-16 Uhr). Zudem gibt es einen Geldautomaten in Cushendall. Kreditkarten werden in den meisten Einrichtungen akzeptiert. Reiseschecks werden in Banken und Postämtern akzeptiert.

EMPFEHLENSWERTES ZUM MITBRINGEN

*Wir empfehlen, dass Sie **gepolsterte Fahrradshorts und/oder einen Gelsattelüberzug** mitnehmen, welches das Radfahren mit Sicherheit komfortabler gestaltet. Fahrradhandschuhe sind ebenfalls eine gute Investition. Sie können auch Ihren eigenen Sattel mitbringen, welcher an das Fahrrad angepasst werden kann.

* Wir bieten kleine **Seiten- oder Fronttaschen** (nicht wasserdicht) an, in welche Sie gebräuchliche Dinge aufbewahren können. Falls Sie einen Tagesrucksack oder Ähnliches bevorzugen, können Sie diese auch auf dem vorhandenen Gepäckträger transportieren.

* Wir bieten **kein Regenzeug** an, stellen Sie daher sicher, dass Sie Ihre eigene wasserdichte Jacke/Hose mitbringen.

* Auf unseren Selbstgeführten Touren bieten wir **keine Fahrradhelme** an. Es ist sehr empfehlenswert einen zu tragen, bringen Sie daher bitte Ihren eigenen mit.

* Vergessen Sie nicht **Sonnencreme, Sonnenbrille, Sonnenhut** und Badezeug mitzubringen für eine Erfrischung im Atlantischen Ozean!

* Falls Sie **“klick in” Pedalen** verwenden möchten, bringen Sie bitte Ihre eigenen Pedalen mit (und Spanner). Diese können Sie dann an unsere Räder montieren (Die Pedalen an unseren Rädern verfügen nicht über Klick in-Möglichkeiten).

* Die Leihräder haben kein Licht. Kein Problem an den langen Sommermonaten. Wenn Sie jedoch im Mai oder September/Oktobre reisen, empfehlen wir Ihnen, ein Licht oder eine Neonjacke/-Weste mitzubringen.

In 2018 benutzen wir die **GIANT CITY** Räder für unsere Touren.



Um sich die Spezifikation des Fahrrades anzugucken, klicken Sie bitte auf den folgenden Link:

www.giant-bicycles.com/en-ie/bikes/model/alight.2.city/28581/99470/ (Damenrad)

www.giant-bicycles.com/gb/escape-city (Herrenrad)

Die Fahrräder werden in verschiedenen Größen geliefert und sind mit Damen- (niedriger Rahmen) oder Herrenrahmen (Querstange) erhältlich. Es ist wichtig, dass Sie bei der Buchung Ihre Größe angeben, damit wir für Sie das richtige Fahrrad bereitstellen.

Es gibt einige Steigungen auf dieser Tour, daher empfehlen wir, dass Sie vor Antritt der Tour versuchen, etwas Zeit zum Radeln zu finden, um Ihre Urlaubswoche noch mehr genießen zu können. Etwas Training, wenn möglich in unterschiedlichem Terrain mit einigen Steigungen, ist sicher hilfreich.

UNTERKUNFT

Wir übernachten in Gasthäusern und kleinen Hotels, und wir hoffen dort den besten Standard zu sichern mit einem warmen "Irish Welcome". Wir stellen sicher, dass fast all die Zimmer "en Suite" eingerichtet sind. Allerdings kann es in seltenen Fällen vorkommen, dass Sie in Unterkünften in abgelegeneren Orten einmal ein Badezimmer teilen müssen.

Wir behalten uns vor, die Unterkünfte während der Tour zu ändern, aber wir werden immer bemüht sein, einen hohen Standard anzubieten.

Was passiert, wenn ich am ersten Abend spät eintreffe?

Bitte kontaktieren Sie das Gasthaus, um Ihre Ankunftszeit durchzugeben, falls Sie spät eintreffen werden.

Wie kann mich jemand während der Tour kontaktieren?






Falls Sie ein Handy besitzen, welches mit dem GSM 900 System operiert, wird dieses kompatibel mit dem Irischen System sein. Wir werden Ihnen ausserdem vor Tourbeginn eine Liste mit allen Unterkünften zuschicken.

Suchen Sie nach Übernachtungsmöglichkeiten vor oder nach Ihrer Tour?

Wir würden uns freuen, Ihnen bei der Organisation von Übernachtungsmöglichkeiten ausserhalb Dublins vor Start oder nach Ende Ihrer Tour behilflich zu sein. Falls Sie es bevorzugen, die Unterkunft selber zu buchen, haben wir für Sie eine Liste mit Internetadressen im unteren Teil bereitgestellt.

Falls Sie planen, nach Ihrer Tour ein paar Tage in Dublin zu verbringen, empfehlen wir Ihnen, dass Sie gut im Voraus buchen, da die Hauptstadt Irlands am Wochenende sehr geschäftig sein kann. Wir organisieren keine Übernachtungen in Dublin, aber es gibt eine Vielfalt an Internetseiten, welche einen guten Reservierungsservice anbieten. Ein guter Anfang ist Dublin Tourism (www.visitdublin.com) oder www.booking.com.

Unterkunftsliste - abhängig von der Verfügbarkeit

<p>1. & 7. Tag: Belfast</p> <p>Tara Lodge taralodge.com</p>	
<p>2. Tag: Carnlough (Dinner included)</p> <p>Londonderry Arms glensofantrim.com</p>	
<p>3. Tag: Cushendall</p> <p>Glendale B&B bnb-network.com/bed-breakfast/antrim/cushendall/glendale.html</p>	
<p>3. Tag: Cushendall</p> <p>The Meadows B&B discovernorthernireland.com/The-Meadows-Cushendall-P4131</p>	
<p>4., 5. & 6. Tag: Ballycastle</p> <p>An Caislean ancaislean.co.uk</p>	

BACK UP SERVICE

Da dieses eine Selbstgeführte Tour ist, verfügen Sie nicht über die Unterstützung eines Guides mit einem Transporter. Unser Ziel ist es, dass Sie sich als unabhängig Reisender fühlen, frei, jeden Tag in Ihrem eigenen Tempo zu radeln und gleichzeitig die Sicherheit zu haben, dass Ihr Gepäck in Ihrer nächsten Unterkunft auf Sie warten wird.

Falls Sie aus irgendeinem Grund nicht dazu in der Lage sind, Fahrrad zu fahren, kontaktieren Sie bitte unser Büro in Dublin (+353 1-2600749), damit wir mit dem Gepäcktransporter ebenfalls einen Transfer von Ihnen und den Fahrrädern organisieren können. Bitte nehmen Sie zur Kenntniss, dass wir für jede extra Fahrt von Ihrerseite aus Extrakosten berechnen.

Unsere Fahrräder werden nach jeder Tour gewartet und sollten daher gut funktionieren. Falls Sie mit dem Rad kleine Probleme haben (z.B. einen Platten), werden Sie mit einer Fahrradpumpe, einem extra Fahrradschlauch und Reifenhebern ausgestattet. Natürlich können Sie uns im Büro kontaktieren, falls Sie größere Probleme haben (+353 1-2600749).

GENERELLE INFORMATIONEN

Wetter

Da Irland eine Insel nahe des Golfstromes ist, haben wir ein sehr mildes Klima, welches ideal zum Fahrradfahren ist. Wir empfehlen Ihnen, Ihr Regenzeug mitzubringen wie auch Ihren Sonnenschutz, da ein Tag mit Regen beginnen und mit herrlichem Sonnenschein enden kann! Die Temperatur-schwankung im Sommer liegt zwischen 15 und 22 Grad Celsius.

Visa Bestimmungen

Falls Sie einen EU Reisepass besitzen brauchen Sie nur sicher zu gehen, dass dieser für die Zeit Ihres Aufenthaltes gültig ist. Sie brauchen eine Fotoidentifikation wenn Sie zwischen Britannien und Irland reisen. Das gleiche gilt für Deutschland und Irland. Ein normaler Personalausweis reicht aus.

Alle anderen Nationalitäten benötigen einen Ausweis, welcher noch mindestens 3 Monate nach dem beabsichtigten Aufenthalt gültig ist. Die meisten Nationalitäten, inkl. USA, Kanada, Australien und Neuseeland, benötigen kein Visa für Irland und erhalten automatisch ein 90 Tage Besuchervisa bei der Ankunft. Falls Ihre Nationalität hier nicht aufgelistet ist, überprüfen Sie die Bestimmungen bitte mit Ihrem Reiseagenten oder konsularischem Büro.

Elektrische Einheit/Handy

Die Elektronische Standardversorgung ist 220 Volt AC (50 Umdrehungen). Um kleine Geräte zu verwenden benötigen die Europäer vom Festland einen Adapter, damit Sie die 3-löchrigen flachen oder 2-löchrigen runden Steckdosen benutzen können. Das benutzte Mobiltelefon System ist ein digitales GSM 900 System.

Internetseiten über Irland

Hier sind einige empfehlenswerte Internetseiten über Irland, welche Ihnen vielleicht helfen werden, Ihre Reise zu organisieren, falls Sie mehr Zeit bevor oder nach Ihrer Fahrradtour in Irland verbringen möchten.

www.discoverireland.com – Irish Tourist Board (Failte Ireland) offizielle Internetseite, welche ein weites Spektrum an Informationen über alle Regionen des Landes preisgibt.

www.heritageireland.ie Informationen zu historischen Orten